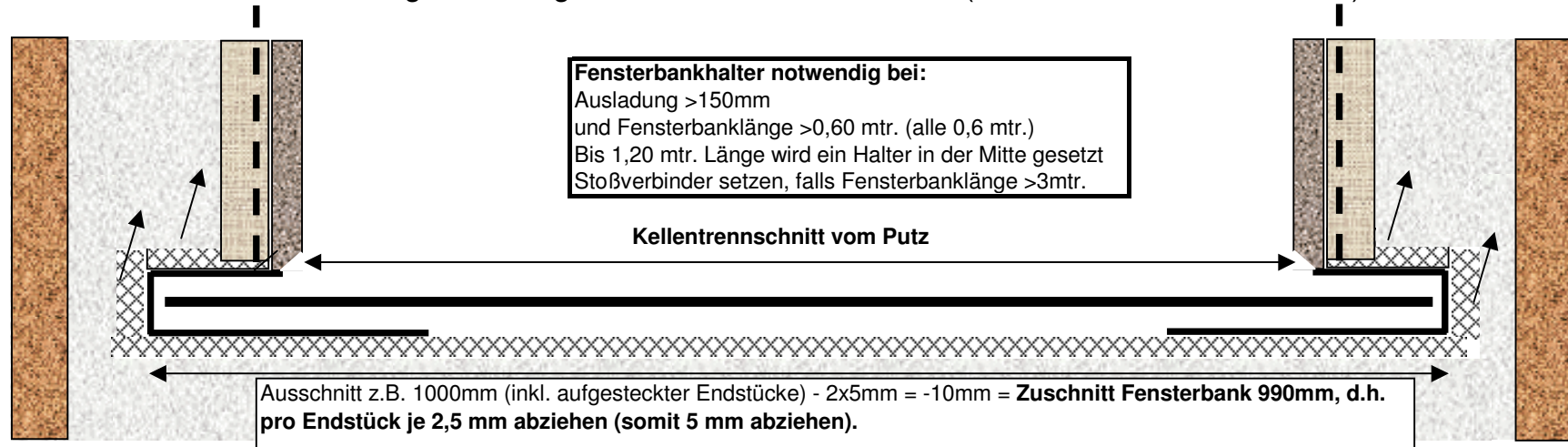





Berechnung Zuschnittmaß bei nicht flexiblen Fensterbank-Endstücken

Zuschnitt=Länge inkl. aufgesteckter Endstücke - **5 mm** (2x2,5mm Stärke Endstücke)



 = Dämmung  = Mauerwerk  = Fugendichtband

ACHTUNG:

**Das Fugendichtband muss einmal um die Endstücke und die Fensterbank herum gelegt werden (Abschluß mit Dämmung).
Gleichfalls muss das Fugendichtband oberhalb und seitlich vom Endstückprofil bis zum Fensterrahmen geführt werden, so dass das Endstück nicht direkt mit dem Dämmstoff in Verbindung kommt und somit frei schwimmen kann (nicht dicht gepresst ist).**

Überstand der Fensterbank über der Außenfassade(Oberputz) muss ca. 30 - 40mm betragen.

Weitere Montagehinweise, die unbedingt zu beachten sind, um Bauschäden zu vermeiden und um einen fachgerechten Einbau zu gewährleisten:

1. Aluminiumfensterbänke können sich bis zu 1.2 mm pro Meter ausdehnen, deshalb die Endstücke niemals fest mit dem Putz oder Baukörper eingepasst werden (ein umlaufendes Fugendichtband hilft hier den Abstand einzuhalten).
2. Fensterbank-Stoßverbinder (>3 mtr. Fensterbanklänge) sind am Schraubsteg mit Silikon abzudichten.
3. Grundsätzlich würden wir zur Geräuschreduzierung durch Regentropfen ein Antidröhnband unterseitig passend zur Ausladung aufzukleben.
4. Die 6° Grad Abfallschräge muss nach dem Einbau noch vorhanden sein.
5. Bei Befestigung der Fensterbänke ist eine Dichtung zwischen Fensterbank-Anschraubsteg und Fensterrahmen anzubringen
6. Zur Befestigung sind Fensterbankschrauben in V2A-Qualität mit Kunststoff-Unterlegscheiben zu verwenden.
7. Bei aufgestecktem Endstück ist vor der Montage auf der Fensterbankkante Silikon aufzubringen
8. Beim Einputzen der Abschlüsse(Endstücke) muss eine Dehnungsfuge mittels Fugendichtband oder einer exakt ausgeführten Silikonversiegelung zwischen Endstück und Putz vorhanden sein.
9. Die zum Schutz der Oberfläche der Fensterbank aufgeklebte Folie Schutzfolie ist begrenzt UV-beständig. Sonneneinstrahlung während der Lagerung ist zu vermeiden. *Die Folie ist spätestens drei Monate nach Montage zu entfernen (Folie ist recyclebar).*
10. Die Lieferzeit für **farbige RAL-Sondertöne beträgt mind. 4 Wochen** - somit empfehlen wir diese **rechtzeitig im voraus vor Baustellenbeginn zu bestellen.**

Ansonsten die technischen Anforderungen der Richtlinien "Montage im Rahmen der RAL-Gütesicherung Fenster und Türen" beachten!!